

Piscina

Clea 6.00

CONSOLINI

La tecnica del giardino

Monoblocco mod. CLEO
6.20 X 3.20 X 1.20

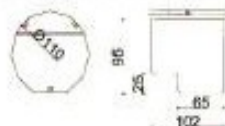


320

620



Locale tecnico da 9 mc/h



Piscina

Clea 6.00



Codice	Descrizione	Q. ta	Ordine
CL36	Bacino monoblocco in fiberglass mod. Clea 6.00 6.20 x 3.20 x 1.20 superficie 20 mq volume 25 mc completa di 1 skimmer 1 presa di fondo 2 inmissori il tutto già installato sulla piscina	1	<input type="checkbox"/>
GF7	Gruppo di filtrazione da 7 mc/h da collocarsi in un locale attiguo con filtro e valvola selettiva top 2 aspirazioni 2 mandate 1 reintegro pompa da 0,5 HP monofase	1	<input type="checkbox"/>
QF10	Quarzi in sacchi da 25 Kg	4	<input type="checkbox"/>
	Tubo PVC corrugato d. 50	50	<input type="checkbox"/>
QFM10	Quadro elettrico standard con timer elettromeccanico 220 V	1	<input type="checkbox"/>
FSCA	Faro subacqueo già installato sulla parete	1	<input type="checkbox"/>
TF1350	Trasformatore di sicurezza 12 V 350 VA	1	<input type="checkbox"/>
TMM	Kit manutenzione: test kit spazzola parete retina aspiratore di fondo asta telescopica canna galleggiante termometro	1	<input type="checkbox"/>
QUOTAZIONE FORNITURA BASE			
TRASPORTO (eccetto escluso) Località di consegna: _____			

OPTIONALS

Codice	Descrizione	Q. ta	Ordine
KPC6	Bordo perimetrale in graniglia di marmo e cemento bianco kit con elementi a raggio e dotti		
LT9	Locale tecnico con impianto di filtrazione pre-assemblato accorarsi come sopra	1	
KINC6	Copertura invernale in PLT nero verde oscurante		
KZC9	Zavorre tubolari con tappo a vite per riempimento con acqua	1	
PD6	Pietto doccia VTR 88 X 78 h. 88 cm con rosetta e scarico	1	
DST	Doccia a stelo inox con rubinetto e attacco da murarsi a terra	1	

Piscina

Clea 9.60



Monoblocco mod. CLEO
9.60 x 3.85 x 1.26 - 1.70



Locale tecnico da 9 mc/h



Piscina

Clea 9.60



Codice	Descrizione	Q.tà	Online
CL93	Bacino monoblocco in fiberglass mod. Clea 9,60 9,60 x 3,85 x 1,26 - 1,70 superficie 35 mq volume 45 mc completa di 1 skimmer 1 presa di fondo 2 immissori il tutto già installato sulla piscina	1	<input type="checkbox"/>
GF9	Gruppo di filtrazione da 9 mc/h da collocarsi in un locale attiguo con filtro e valvola elettrica top 2 aspirazioni 2 mandate 1 reintegro pompa da 0,5 HP monofase	1	<input type="checkbox"/>
QF10	Quarzite in sacchi da 25 Kg	4	<input type="checkbox"/>
	Tubo PVC corrugato d. 50	50	<input type="checkbox"/>
QFM10	Quadro elettrico standard con timer elettromeccanico 220 V	1	<input type="checkbox"/>
FSCA	Faro subacqueo già installato sulla parete	1	<input type="checkbox"/>
TF1350	Trasformatore di sicurezza 12 V 350 VA	1	<input type="checkbox"/>
TMM	Kit manutenzione: test kit spazzola parato retino aspiratore di fondo asta telescopica canna galleggiante termometro	1	<input type="checkbox"/>
QUOTAZIONE FORNITURA BASE			
TRASPORTO (scarico escluso) Località di consegna: _____			

OPTIONALS

Codice	Descrizione	Q.tà	Online
KPC9	Bordo perimetrale in griglia di marmo e cemento bianco kit con 90 elementi dritti e angolari speciali		
LT9	Locale tecnico con impianto di filtrazione pre-assemblato accessori come sopra		
KINC9	Copertura invernale in PLT nero verde oscurante	1	
KZC9	Zavorre tubolari con tappo a vite per riempimento con acqua	1	
PDS	Piatto doccia VTR 88 X 76 lt. 8 cm con rosetta e scarico	1	
DST	Doccia a stelo inox con rubinetta e attacco da murari a terra	1	

Piscina

Calypso 7.20



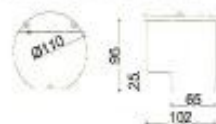
Monoblocco mod. CALYPSO
7.20 x 3.20 x 1.20



720

320

Locale tecnico da 9 mc/h



Piscina

Calypso 7.20



Codice	Descrizione	Q.tà	Ordine
CY72	Bacino monoblocco in fiberglass mod. Calypso 7,40 x 3,20 x 1,20 costante superficie 24 mq volume 31 mc completa di 1 skimmer 1 presa di fondo 2 inmissori il tutto già installato sulla piscina	1	<input type="checkbox"/>
GF7	Gruppo di filtrazione da 7 mc/h da collocarsi in un locale attiguo con filtro e valvola selettiva top 2 aspirazioni 2 mandate 1 reintegro pompa da 0.5 HP monofase	1	<input type="checkbox"/>
QF10	Quarzite in sacchi da 25 Kg	4	<input type="checkbox"/>
	Tubo PVC corrugato d. 50	50	<input type="checkbox"/>
QFM10	Quadro elettrico standard con timer elettromeccanico 220 V	1	<input type="checkbox"/>
FSCA	Faro subacqueo già installato sulla parete	1	<input type="checkbox"/>
TF1350	Trasformatore di sicurezza 12 V 350 VA	1	<input type="checkbox"/>
TMM	Kit manutenzione: test kit spazzola parete retina aspiratore di fondo asta telescopica canna galleggiante termometro	1	<input type="checkbox"/>
QUOTAZIONE FORNITURA BASE			
TRASPORTO (scarico escluso)Località di consegna: _____			

OPTIONALS

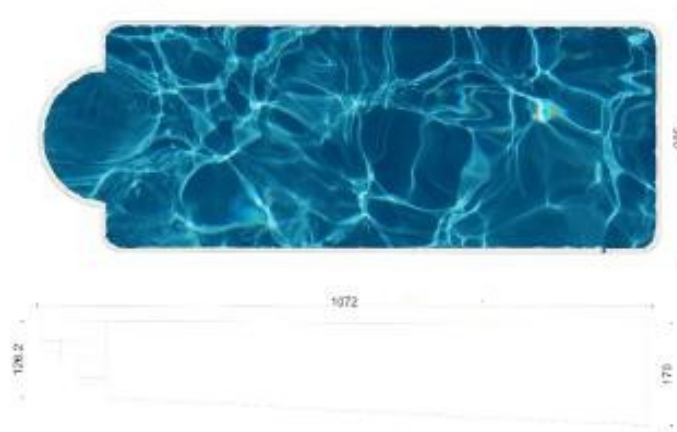
Codice	Descrizione	Q.tà	Ordine
KPCA7	Bordo perimetrale in griglia di marmo e cemento bianco kit con elementi a raggio e dritti		
LT9	Locale tecnico con impianto di filtrazione pre-assemblato accessori come sopra	1	<input type="checkbox"/>
KINCY7	Copertura invernale in PLT nero verde ocraante		
KZCY7	Zavore tubolari con tappo a vite per riempimento con acqua	1	<input type="checkbox"/>
PD8	Piatto doccia VTR 55 X 75 h. 8 cm con rosella e scarico	1	<input type="checkbox"/>
OST	Doccia a stelo inox con rubinetto e attacco da murarsi a terra	1	<input type="checkbox"/>
IDR	Impianto idromassaggio a n. 4 idrogetti completo di pompa SPA, n. 2 valvole di intercettazione, quadro elettrico e pulsante pneumatico. (eventuale inserimento nel locale tecnico di filtrazione, maggiorazione di 480,00 €)		

Piscina

Dafne



Monoblocco mod. DAFNE
10.70 x 3.85 x 1.26 - 1.70



Locale tecnico da 9 m²



Piscina

Dafne



Codice	Descrizione	Q.ta	Ordine
DA11	Bacino monoblocco in fiberglass mod. Dafne 10,70 x 3,85 x 1,26 - 1,70 superficie 37 mq volume 48 mc completa di 1 skimmer 1 presa di fondo 3 immissori il tutto già installato sulla piscina	1	<input type="checkbox"/>
GF9	Gruppo di filtrazione da 9 m ² da collocarsi in un locale attiguo con filtro e valvola selettiva top 2 aspirazioni 2 mandate 1 reintegro pompa da 0.5 HP monofase	1	<input type="checkbox"/>
QF10	Quarzite in sacchi da 25 Kg	4	<input type="checkbox"/>
	Tubo PVC corrugato d. 50	50	<input type="checkbox"/>
QFM10	Quadro elettrico standard con timer elettromeccanico 220 V	1	<input type="checkbox"/>
FSCA	Faro subacqueo già installato sulla parete	1	<input type="checkbox"/>
TF1350	Trasformatore di sicurezza 12 V 350 VA	1	<input type="checkbox"/>
TMM	Kit manutenzione: test kit spazzola parete retino aspiratore di fondo asta telescopica canna galleggiante termometro	1	<input type="checkbox"/>
QUOTAZIONE FORNITURA BASE			
TRASPORTO (scarico escluso) Località di consegna: _____			

OPTIONALS

Codice	Descrizione	Q.ta	Ordine
KPDA	Bordo perimetrale in graniglia di marmo e cemento bianco kit con 56 elementi dritti curvi per scale e angoli speciali	1	<input type="checkbox"/>
LTS	Locale tecnico con impianto di filtrazione pre-assemblato accessori come sopra	1	<input type="checkbox"/>
KIND	Copertura invernale in PLT nero verde oscurante	1	<input type="checkbox"/>
KZD	Zavorre tubolari con tappo a vite per riempimento con acqua	1	<input type="checkbox"/>
PDS	Piatto doccia VTR 88 X 76 h. 8 cm con rosetta e scarico	1	<input type="checkbox"/>
DST	Doccia a stelo inox con rubinetto e attacco da murarsi a terra	1	<input type="checkbox"/>
IDR	Impianto idromassaggio a n. 4 idrogetti completo di pompa SPA, n. 2 valvole di intercettazione, quadro elettrico e pulsante pneumatico. (eventuale inserimento nel locale tecnico di filtrazione, maggiorazione di 480,00 €)		<input type="checkbox"/>


Piscina

Antea

CONSOLINI

La tecnica del giardino

Monoblocco mod. ANTEA
7.70 x 3.80 x 1.20



Locale tecnico da 9 mq



Piscina

Antea



Codice	Descrizione	Q.tà	Ordine
DA11	Bacino monoblocco in fiberglass mod. Antea 7.70 x 3.80 x 1.20 costante superficie 25mq volume 25 mc completa di 1 skimmer 1 presa di fondo 2 immissori il tutto già installato sulla piscina	1	<input type="checkbox"/>
GF9	Gruppo di filtrazione da 7 mc/h da collocarsi in un locale attiguo con filtro e valvola selettiva top 2 aspirazioni 2 mandate 1 reintegro pompa da 0.5 HP monofase	1	<input type="checkbox"/>
QF10	Quarzite in sacchi da 25 Kg	4	<input type="checkbox"/>
	Tubo PVC corrugato d. 50	50	<input type="checkbox"/>
QFM10	Quadro elettrico standard con timer elettromeccanico 220 V	1	<input type="checkbox"/>
FSCA	Faro subacqueo già installato sulla parete	1	<input type="checkbox"/>
TF1350	Trasformatore di sicurezza 12 V 350 VA	1	<input type="checkbox"/>
TMM	Kit manutenzione: test kit spazzola parete retino aspiratore di fondo asta telescopica canna galleggiante termometro	1	<input type="checkbox"/>
QUOTAZIONE FORNITURA BASE			
TRASPORTO (scarico escluso) Località di consegna: _____			

OPTIONALS

Codice	Descrizione	Q.tà	Ordine
KPA	Bordo perimetrale in graniglia di marmo e cemento bianco kit con 56 elementi dritti curvi per scale e angolari speciali	1	<input type="checkbox"/>
LT9	Locale tecnico con impianto di filtrazione pre-assemblato accessori come sopra	1	<input type="checkbox"/>
KIND	Copertura invernale in PLT nero verde oscurante (telo rettangolare per sovrapposizione + 20%)	1	<input type="checkbox"/>
KZD	Zavorre tubolari con tappo a vite per riempimento con acqua	1	<input type="checkbox"/>
PD6	Piatto doccia VTR 88 X 76 h. 8 cm con rasetta e scarico	1	<input type="checkbox"/>
DST	Doccia a stelo inox con rubinetto e attacco da murarsi a terra	1	<input type="checkbox"/>

Piscina

Teti

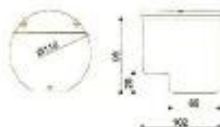
CONSOLINI

La tecnica del giardino

Monoblocco mod. TETI
9.70 x 3.60 x 1.30 - 1.70



Locale tecnico da 9 mc/h



Piscina

Teti



Codice	Descrizione	Q.tà	Ordine
TE97	Bacino monoblocco in fiberglass mod. Teti 9.70 x 3.60 x 1.30 - 1.70 superficie 31 mq volume 40 mc completa di 1 skimmer 1 presa di fondo 2 immissori il tutto già installato sulla piscina	1	<input type="checkbox"/>
GF9	Gruppo di filtrazione da 9 mc/h da collocarsi in un locale attiguo con filtro e valvola selettiva top 2 aspirazioni 2 mandate 1 reintegro pompa da 0.5 HP monofase	1	<input type="checkbox"/>
QF10	Quarze in sacchi da 25 Kg	4	<input type="checkbox"/>
	Tubo PVC corrugato d. 50	50	<input type="checkbox"/>
QFM10	Quadro elettrico standard con timer elettromeccanico 220 V	1	<input type="checkbox"/>
FSCA	Faro subacqueo già installato sulla parete	1	<input type="checkbox"/>
TF1350	Trasformatore di sicurezza 12 V 350 VA	1	<input type="checkbox"/>
TMM	Kit manutenzione: test kit spazzola parete retino aspiratore di fondo asta telescopica canna galleggiante termometro	1	<input type="checkbox"/>
QUOTAZIONE FORNITURA BASE			
TRASPORTO (prezzo escluso) Località di consegna: _____			

OPTIONALS

Codice	Descrizione	Q.tà	Ordine
KPTE	Bordo perimetrale in graniglia di marmo e cemento bianco kit con 52 elementi dritti e speciali		
LT9	Locale tecnico con impianto di filtrazione pre-assemblato accessori come sopra		
KINT	Copertura invernale in PLT nero verde opacante - forma rettangolare (telo rettangolare per sagomatura + 20%)	1	
KZT	Zavorre tubolari con tappo a vite per riempimento con acqua	1	
PD8	Piatto doccia VTR 88 X 76 h. 8 cm con rosetta e scarico	1	
DST	Doccia a stelo inox con rubinetto e attacco da murarsi a terra	1	
IDR	Impianto idromassaggio a n. 4 idrogelii completo di pompe SPA, n. 2 valvole di intercettazione, quadro elettrico e pulsante pneumatico (eventuale inserimento nel locale tecnico di filtrazione, maggiorazione di 480,00 €)		